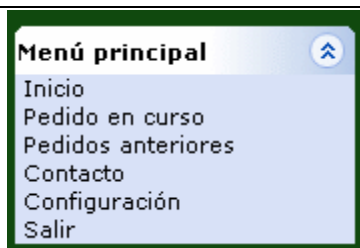


Sistema de compra Holanda Directo - COFLORES

Entre en www.coflores.es, y diríjase a Holanda Directo. Introduzca las claves que le ha proporcionado el comercial y accederá al portal de compras. Recomendamos usar el sistema para compras con salida de Holanda el mismo día o el siguiente día hábil.

Lo primero que hay que hacer es seleccionar la fecha de SALIDA de HOLANDA. En la web de coflores hay un cuadro con la relación de salidas y llegadas.



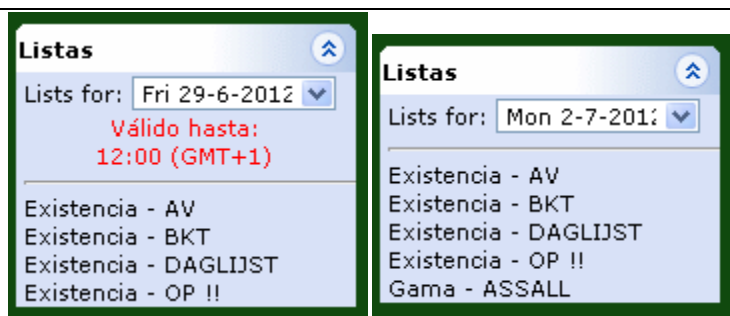
En esta primera sección se puede:

-Ver el pedido que se está realizando en este momento para la fecha de salida de Holanda que aparece en la sección inferior.

-Ver los pedidos que ya se han confirmado, filtrados por orden de fecha de salida de Holanda.

-Configuración donde se puede seleccionar el tipo de imagen de producto, el idioma, y si se desea ver el importe y volumen del pedido actual.

Así como los botones de inicio y salida.



En esta segunda sección se puede:

-Elegir la FECHA DE SALIDA DE HOLANDA para el pedido en curso. Este dato es IMPORTANTE pues no se debe confundir con la fecha de entrega en la tienda. En la web

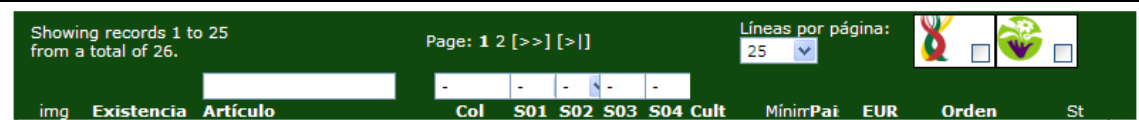
http://www.coflores.es/holanda_directo.html aparecen reflejados los horarios de pedidos con salida y entrega. Si se cambia esta fecha durante un pedido en curso, se generará otro pedido con fechas de salida diferentes, teniendo que volver a cambiar la fecha para poder confirmar la primera.

-Seleccionar el grupo de productos que se desea visualizar para hacer el pedido. Los grupos que pone Existencia son de mercancía que está disponible para envío inmediato (Stock en el almacén de Holanda) y los que pone Gama u Oferta, son ofrecimientos de mercancía que está sin comprar para fechas de salida posteriores. La Gama aparecerá siempre para el siguiente día de salida disponible, y las Ofertas saldrán para fechas especiales (Madre, Santos, etc.)

Flor General	
All (max 100/page)	
Alpin/Helic/Strel/De	26
Alstroemeria	48
Amaryllis	15
Anthurium	53
Calla	100
Chrysanthemum	169
Clavel	63
Corylus/Salix	7
Decoracion Verde	176
Divers	279
Freesia	29
Gerbera & Germini	46
Gladiolus	11
Gypsophila	4
Helianthus	6
Hyacint/Muscari/Scil	6
Hydrangea	67
Hypericum	17
Iris/Narcis	7
Lilium	77
Lisianthus	30
Orchid	33
Paeonia	8
Protea/Bankia/Safari	22
Rosa	302
Ser/Fors/Vib/Prun et	7
Statice/Lim/Soli/Wax	35
Tulipa	21

En esta tercera sección se puede:

-Elegir el grupo de productos que se desea visualizar. No es necesario seleccionar un grupo concreto, pues en los filtros que veremos a continuación podremos buscar por texto cualquier combinación que se desee. Aún así este filtro constituye una muy buena herramienta para comprar de forma ordenada y clara.









Cabecera del marco central

-Aquí están los filtros para visualizar los productos que se deseen. Arriba se puede seleccionar cuantas líneas de producto van a aparecer por página, 10,25,50,100 o todas las que haya. Si se selecciona por páginas se pueden avanzar y retroceder en la parte superior central.

-En la casilla blanca de la izquierda se puede poner el texto que se quiera buscar. Saldrán todas las líneas de producto que contengan ese texto.

-En las siguientes casillas se puede colocar los filtros de color y tamaños y calidad que aparezcan al abrirlas.

-Igualmente pinchando sobre las palabras resaltadas (Existencia, Artículo, Col, S01, S02, S03, S04, Cult, Pais, EUR) el listado de productos se ordenará conforme a esto. Por ejemplo, si se desea ver el listado en orden de precios se puede pinchar EUR.

img	Existencia	Artículo	Col	S01	S02	S03	S04	Cult	MínimPai	EUR	Orden	St
	1 x 40	Achillea Coron. Gold	amarillo					EX: m.j. tee	30 NL	0.36	<input type="text" value="0"/> x <input type="text" value="40"/>	<input type="text" value="0"/>
	4 x 100 (10)	Achillea Moonshine	amarillo	80				EX: W. de Bo	30 NL	0.48	<input type="text" value="0"/> x <input type="text" value="100"/>	<input type="text" value="0"/>
	5 x 60 (50)	Achillea Parkers Var.	amarillo	80				EX: a.j. rot	30 NL	0.59	<input type="text" value="0"/> x <input type="text" value="60"/>	<input type="text" value="0"/>
	1 x 45 (10)	Aconitum fino	azul	80				EX: a. versc	30 NL	0.64	<input type="text" value="0"/> x <input type="text" value="45"/>	<input type="text" value="0"/>
	12 x 70 (60)	Agapanthus Bianca Perla	blanco	70				EX: Mw. P.J.	30 NL	0.55	<input type="text" value="0"/> x <input type="text" value="70"/>	<input type="text" value="0"/>
	1 x 100 (70)	Agapanthus Blanco	blanco	80				EX: Atina	30 NL	0.69	<input type="text" value="0"/> x <input type="text" value="100"/>	<input type="text" value="0"/>

Marco Central. Listado de productos.

En esta zona se listan los productos según las selecciones que hayamos realizado antes. En cada línea aparecen en este orden los siguientes conceptos:


- Foto (Se puede ampliar pasando el ratón sobre la imagen).
- Existencia: Es la cantidad de cada línea de producto que hay en Stock en ese momento. Si hemos seleccionado Gama u Oferta no aparece nada en esta posición.
- Artículo: Nombre completo del producto. IMPORTANTE: Algunos productos no se venden por tallos sino por pomos, cuando es así suele poner en el nombre "p/b" o "por pomos". En éste caso hay que pedir pomos (no tallos).
- Col: Es el color del producto listado.
- S01, S02, S03, S04: Son las cuatro columnas donde aparecen la calidad, tamaño y gramaje, y cualquier anotación sobre calidades.
- Cult: Si se sabe el cultivador del producto aparece aquí consignado.
- Mínimo: Es el pedido mínimo de esta línea de producto.
- Pais: Pais de origen del producto
- Precio: Precio por tallo, puesto en destino antes de i.v.a. Es importante revisar si el producto se vende por tallo o por pomo.
- Orden: Aquí aparecen dos casillas. En la de la derecha podemos seleccionar si vamos a pedir por paquetes o por cubos/cajas. ¡¡¡¡ Mucho cuidado con las cantidades !!!!! Seleccionamos con la flechita el múltiplo que vamos a usar (10 o 100, por ejemplo) e introducimos la cantidad deseada en la casilla de la izquierda sustituyendo el 0.

Client: flor	Units: 0	Vol: 0.00 m3	Confirm
Date: 29-06	Stems: 0	EUR: 0.00	

En la parte inferior derecha aparece (si está seleccionado en la configuración) un resumen del pedido en curso. Aparecen las unidades, el volumen y el importe total. También hay aquí un botón para confirmar el pedido, aunque recomendamos hacerlo desde Pedido en Curso.

PEDIDO EN CURSO

Orden for departure: 05 jul 2012 ID:591138 Comentario: ALLES INPAKKEN IN COSA DOZEN OOK DE SI

Artículo	Col	S01	S02	S03	S04	Existencia	Min/Paq	EUR	Orden	Mínimo Cult	
1. Achillea	RDD					EX	25 x 10	10	0.26	5 x 10	30 kwekerij
2. Aconitum fino	093B	80				EX	0 x 25	5	0.66	1 x 25	25 a. versc
3. Allium Gig. Ambassador	081B	100				SUP	5 x 5	5	4.73	4 x 5	20 kw. de w
4. Allium Giganteum	084A	70				I	86 x 40	10	0.88	1 x 40	20 fa molen
5.  Dahlia Karma Red Corona	046B	60				EX	0 x 60	60	0.78	1 x 60	10 Koppert

Insert x Artículo

Units:12 Stems:195 m3: cc: **EUR 206.10**

Imprimir cuando este confirmado.

Al pinchar en la parte izquierda superior sobre Pedido en curso se abre el listado de productos que hemos seleccionado para comprar.

En este momento se pueden hacer cambios en las cantidades. Simplemente basta con cambiar la cantidad por la deseada, siempre que la existencia lo permita, por ejemplo, se puede cambiar el 5 de la Achillea por un 6 para añadir un paquete.

Si se desea anular una línea basta con poner un cero en esa casilla. No se puede cambiar la expresión en cubos o paquetes, para hacer ese cambio habría que anular la línea, volver a la existencia y pedir de nuevo.

Hay que pulsar "Recalcular orden" para ver los nuevos totales. Una vez que está todo según se necesite, pulsar "Confirmar la orden".